

道路工事用仮ライン  
マーカーオメガのご紹介

アースアイプラッツ株式会社

# マーカーオメガはNETIS登録製品

NETIS QS-100030-VE

バツグンの施工性で高い評価をいただきました！



マーカーオメガ  
(黄・白・オレンジ・緑)



マーカーオメガ ゼブラタイプ  
(イエロー・レモンイエロー)

# NETISの活用

メーカーオメガは、NETIS **QS-100030-VE** 登録製品です。「VE」は安定的な効果が見込める技術として継続調査が不要という評価で、活用時に活用効果調査表の作成・提出は不要です。


施工者の提案によって、NETISを活用した場合に施工者へのインセンティブとして加点評価されます。さらに、総合評価方式の入札契約でも、施工者が新技術に関する技術提案をした場合に加点評価されます。

# マーカーオメガの特徴

特徴 1 施工性 … 簡単設置・簡単撤去

特徴 2 経済性 … 他製品、他工法との比較


特徴 3 視認性 … 立体形状・高輝度反射材



# 特徴1 施工性

マーカオメガなら・・・これだけです！

## 1. テープを剥がして



ブチルゴム

## 2. 貼り付ける



1m～3m間隔

※ 路面の綺麗な場所にご使用ください。

## 3. 撤去方法



本体中央部の穴に鉄筋又はドライバ等を差し込み、引き上げます。粘着剤が路面上に残る場合はヘラ等でそぎ落とします。

## 特徴2 経済性

### 価格(材料費)比較

材料費は仮ラインテープの 約 **1/3**

100m施工あたりの比較

	マーカーオメガ	仮ラインテープ
本体	約2m間隔で施工'@350×50個 17,500円	150mm幅テープ100m 約50,000円
プライマー	不要	約3ℓ 約10,000円
合計	17,500円	約60,000円



## 特徴2 経済性

### 他工法との比較

マーカーオメガは施工性、経済性、視認性ともに優位性が有ります。

	施工性			経済性		視認性	
	プライマー	設置性	撤去性	材料費	施工費	反射性	立体性
マーカーオメガ	不要※	○	○	△	○	○	○
仮ラインテープ	必要	△	△	×	△	○	×
ペイント式	不要	×	×	○	×	×	×

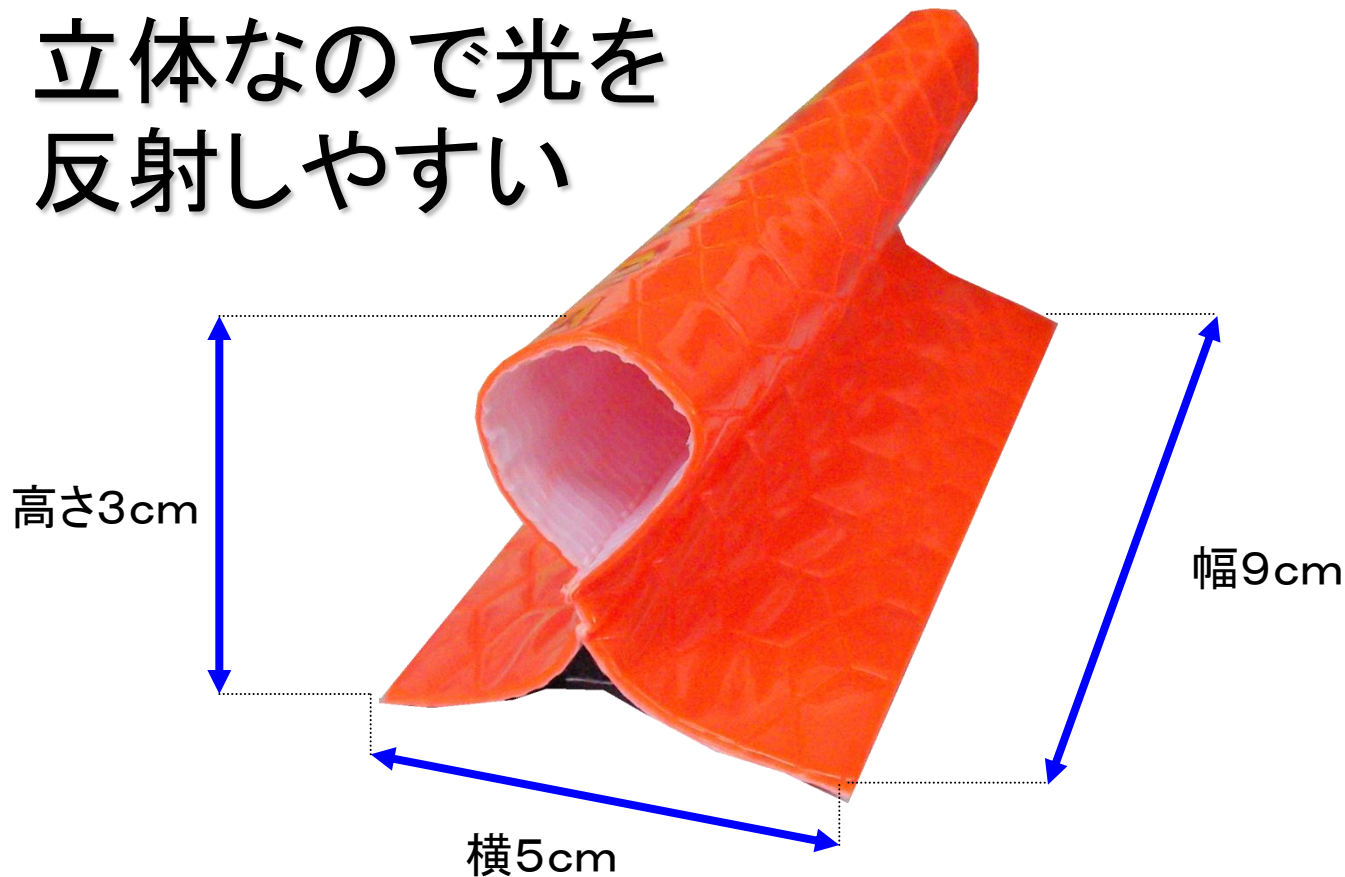
※舗装面の状況によっては、プライマーをお薦めする場合も有ります。

## 特徴3 視認性

### 立体的な形状

ドライバーから  
見えやすい！

立体なので光を  
反射しやすい







## 特徴3 視認性

# 高い復元性能

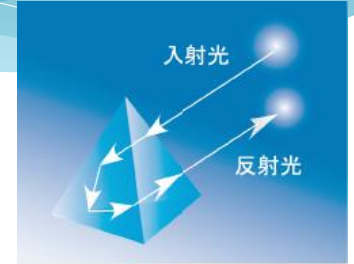
すぐ元に戻ります！



復元力の  
秘密は、  
中のゴム  
にあり!

# 特徴3 視認性

## 素材は マイクロプリズム反射シート



マイクロプリズム反射材の効果

マイクロプリズム  
再帰反射





# アイデア次第でこんな使い方も...


仮ライン以外にも、現場に合わせた様々な使い方が出来ます。  
皆様の発想で、現場の安全向上の提案を！



某高速道路インターチェンジ



ポストコーンの上部に  
反射材として



建設工事現場



ガードパイプ



ガードレール

# お問い合わせ

## アースアイプラッツ株式会社

〒160-0023

東京都新宿区西新宿7-4-7 太田ビル6F

TEL:03-5761-8082 FAX:03-5761-8083

E-mail:info@eartheyeplatz.co.jp

URL:<http://www.eartheyeplatz.co.jp/>